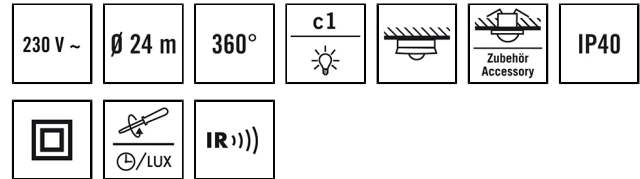


MD 360i/24 BASIC

El.nr. 14 371 69
 GTIN nr. 4015120430862



Tekniske data

GENERELT	
Apparatkategorier	Bevegelsesdetektor
Produktanvisning	Vær oppmerksom på Erklæring vernebryter i nedlastingsområdet for produktet
Bruker grensesnitt	Potensiometer, IR-fjernkontroll
Fjernstyrt	✓
Samsvar	CE-merket, EAC, RoHS, WEEE
Spesiell produktanvisning	Linsemaske og avstandsholder er ikke en del av leveransen
Garanti	5 år
FASTGJØRING	
Monteringstype	Utenpåliggende
Moneringssted	Tak
Tilkoblingstype	Innstikksklemme
Tilkoblingsbart ledertverrsnitt	1,50 – 2,50 mm ²
KABINETT	
Mål	Høyde/dybde 53 mm, Ø 101 mm
Vekt	119 g
Material	UV-stabilisert polykarbonat
Kapslingsgrad	IP40
Omgivelsestemperatur	0 °C...+50 °C
Relativ luftfuktighet	5 - 93 %, ikke kondenserende
Farge	hvit, tilsvarende RAL 9010
ELEKTRISK UTFØRELSE	
Styringssystem	ON/OFF
Kapslingsklasse	II
Merkespenning	230 V ~ / 50 Hz

Produktbeskrivelse

- Bevegelsesdetektor med **360° detekteringsområde** for takmontering
- **Rekkevidde på opptil 24 m** i diameter ved en anbefalt monteringshøyde på 3 m til bruk i mindre rom og gjennomgangsområder uten eller med svært lite dagslys
- 10 A kontaktrelé
- Nullspenningsbryter til skånende kobling
- Fjernstyrt
- Fabrikkinnstilt for standard bruk

Tilbyr spesielle produktfunksjoner som:

- Nullgjennomgangsrelé
- enkel konfigurering, fjernstyring og dokumentasjon med ESY-pen og ESY-app

Innkoblingsstrøm	78 A / 5 ms
Strømforbruk	0,2 W

SENSORER	
Deteksjonsvinkel	360°
Registreringsrekkevidde diagonalt	Ø 24 m
Registreringsrekkevidde rett	Ø 8 m
Detekteringsområde	opp til 453 m ²
Anbef. Monteringshøyde	3 m
Maks. Monteringshøyde	5 m
Lysmåling	Blandingslys
Lysverdi	5–1000 lx

KANALER (BELYSNING / HVAC)	
Antall lyskanaler	1
Bryterinngang belysning	1
Bryterinngang HVAC	–
Antall detektorer som kan parallellkobles	8
Slaveinngang	–
Modus	Halvautomatisk, Helautomatisk
Koblingsforsinkelse fra "lyst til mørkt":	30 s
Konstantlysregulering	–
Kanal	C1 Belysning
Funksjon	Regulering
Brytereffekt	230 V/50 Hz 2300 W/10 A (cos phi = 1) 1150 VA/5 A (cos phi = 0,5) 600 W LED
Koblingsutgang	lukker / potensialbelagt
Impulsbryterinngang	✓

MD 360i/24 BASIC

El.nr. 14 371 69
GTIN nr. 4015120430862

Impulsfunksjon	✓	Tidsforsinket utkobling	15 s...30 min (justerbar i trinn)
----------------	---	-------------------------	-----------------------------------

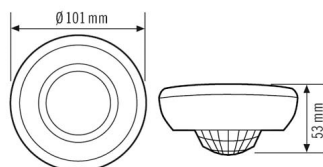
Fabrikkinnstilling

GENERELT		Driftsmodus	
Følsomhet	100 %	Helautomatisk	
KANALER (BELYSNING / HVAC)		Nominell lysverdi/koblingsterskel	100 lx
Kanal	C1 Belysning	Tidsforsinket utkobling	5 min

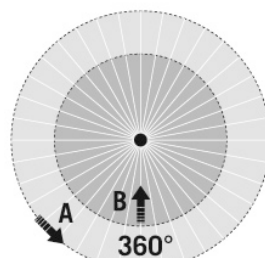
Tilbehør

Produktnavn	Artikkelnummer	Teknisk beskrivelse	GTIN nr.
Beskyttelse			
BASKET GUARD ROUND LARGE	EM10425608	Ballgitter for tilstedeværelses- og bevegelsesdetektorer samt røykvarslere, Ø 180 mm, høyde 90 mm	4015120425608
Fjernkontroll			
ESY-Pen	EP10425356	ESY-Pen og ESY-appen, en duo for alt: (1) konfigurering, (2) fjernstyring (3), lysmåling, (4) prosjektforvaltning	4015120425356
REMOTE CONTROL MDi/PDi	EM10425509	IR-fjernkontroll for tilstedeværelses- og bevegelsesdetektorer	4015120425509
Kapsling			
BASIC 24 LENS MASK	EB10423109	Reservedel Linsemaske 24 / 32 m	4015120423109
Montering			
MOUNTING SET IP20 FM 62 WH	EP10425929	Innfelt i tak-settet består av monteringsbøyle og støvbeskyttelsesboks, 62 mm	4015120425929
BASIC SPACER WH	EB10423130	Avstandholder for BASIC-serien, hvit, kompatibel med BASIC IP40-varianter	4015120423130

Målskisse



Detekteringsområder



Registreringsrekkevidde

■ på tvers (A)	Ø 24 m
■ Frontal (B)	Ø 8 m

MD 360i/24 BASIC

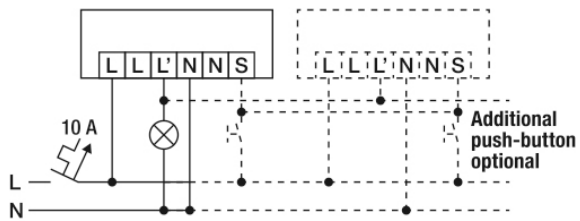
El.nr.

GTIN nr.

14 371 69

4015120430862

Koblingsskjema



Standarddrift